



กรมราชทัณฑ์ กระทรวงยุติธรรม  
Department of Corrections

# e-Learning System Department of Corrections

คู่มือการสมัครและการเรียนผ่านสื่ออิเล็กทรอนิกส์  
e-Learning  
ประจำปีงบประมาณ พ.ศ. 2569

e-Learning

Everytime

Everywhere

Everybody

สถาบันพัฒนาข้าราชการราชทัณฑ์  
กรมราชทัณฑ์

# 2569


## เงื่อนไขการอบรมและการรับรองผล

1. ผู้เรียนต้องเข้าทำแบบทดสอบก่อนเรียนให้แล้วเสร็จก่อนจึงจะเข้าศึกษาบทเรียนได้ โดยสามารถทำแบบทดสอบก่อนเรียนได้เพียงครั้งเดียว (ภายในระยะเวลา 40 นาที)
2. ผู้เรียนต้องเข้าศึกษาบทเรียนตามลำดับให้ครบทุกหน่วยการเรียนรู้ และมีเวลาเรียนครบจำนวนชั่วโมงตามที่หลักสูตรได้กำหนดไว้ ดังนี้
 

• หลักสูตรการปฏิบัติต่อผู้ต้องขังตามหลักทัณฑปฏิบัติ (พื้นฐาน)	ชั่วโมงการเรียน 3 ชั่วโมง
• หลักสูตรพระราชบัญญัติราชทัณฑ์ พ.ศ. 2560	ชั่วโมงการเรียน 3 ชั่วโมง
• หลักสูตรการควบคุมผู้ต้องขังในสถานการณ์ต่างๆ	ชั่วโมงการเรียน 3 ชั่วโมง
• หลักสูตรการจำแนกลักษณะผู้ต้องขัง	ชั่วโมงการเรียน 3 ชั่วโมง
• หลักสูตรการพัฒนาพฤตินิสัยผู้ต้องขัง	ชั่วโมงการเรียน 3 ชั่วโมง
• ภาษามลายูถิ่น (ยาวิ) และวัฒนธรรมมุสลิมสำหรับเจ้าหน้าที่ราชทัณฑ์	ชั่วโมงการเรียน 6 ชั่วโมง
• ภาษามลายูถิ่น (ยาวิ) และวัฒนธรรมมุสลิมสำหรับเจ้าหน้าที่ราชทัณฑ์ ในระดับกลาง	ชั่วโมงการเรียน 9 ชั่วโมง
3. ผู้เรียนต้องเข้าทำแบบทดสอบหลังเรียนให้ได้คะแนนไม่น้อยกว่า 60% จึงถือว่าผ่านเกณฑ์การฝึกอบรมผ่านสื่ออิเล็กทรอนิกส์ (e-Learning) ของหลักสูตรนั้นๆ โดยสามารถทำแบบทดสอบหลังเรียนได้ไม่เกิน 3 ครั้ง (ภายในระยะเวลา 40 นาที ต่อครั้ง)
4. ผู้เรียนสามารถบริหารจัดการเวลาในการเรียนได้ด้วยตนเอง ตามความสะดวกและเหมาะสม ตลอด 24 ชั่วโมง (ตามกำหนดการระยะเวลาที่เปิดอบรม)
5. การทำแบบทดสอบทุกครั้ง ควรเตรียมความพร้อมในทุกด้าน ทั้งตัวผู้เรียน เนื้อหาบทเรียน คอมพิวเตอร์ และระบบอินเทอร์เน็ต ทั้งนี้ หากเกิดความขัดข้องอันเกิดจากผู้เรียนไม่ว่ากรณีใด จะไม่สามารถใช้เป็นเหตุผลขอทำแบบทดสอบได้มากกว่าที่กำหนด

## ขั้นตอนการลงทะเบียน user ID

ผู้เรียนลงทะเบียนด้วยตนเองผ่านเว็บไซต์ [www.thaie-learning.com](http://www.thaie-learning.com) และคลิกเลือกกรมราชทัณฑ์ เพื่อเข้าสู่เว็บไซต์ e-Learning ของกรมราชทัณฑ์



เมื่อเข้าสู่หน้าจอของ กรมราชทัณฑ์ แล้วให้ผู้เรียนคลิกที่ปุ่ม ลงทะเบียนเรียน



จะปรากฏหน้าจอ ลงทะเบียนการใช้งานระบบ e-Learning กรมราชทัณฑ์ ให้ผู้เรียนกรอกข้อมูลตามความจริงให้ครบถ้วนและถูกต้อง และกดปุ่ม ขึ้นตอนต่อไป >>



ลงทะเบียนการใช้งานระบบ e-Learning กรมราชทัณฑ์

กรุณากรอกข้อมูลให้ถูกต้องและครบถ้วน

หมายเลขประจำตัวประชาชน :

วัน / เดือน / ปีเกิด : 1 ▼ มกราคม ▼ 2017 (2560) ▼

อีเมล :

เพศ : ชาย ▼

คำนำชื่อ - ชื่อ-นามสกุล : \*\* คำนำชื่อจะถูกนำไปแสดงในการวินิจฉัยในภายหลัง

นาย ▼

ชื่อ  นามสกุล

หมายเลขโทรศัพท์ที่สามารถติดต่อได้ :

ประเภทตำแหน่ง / ระดับ :

สังกัดปฏิบัติหน้าที่ :

วันที่รับลงทะเบียน : 26 / 04 / 2562

[>> กลับสู่หน้าหลัก <<](#)

จะปรากฏหน้าจอให้ตรวจสอบข้อมูล หากตรวจสอบข้อมูลถูกต้องแล้วให้กดปุ่ม ส่งข้อมูล



ตรวจสอบข้อมูลให้ถูกต้อง ก่อนทำการกดปุ่มส่งข้อมูล

หมายเลขประจำตัวประชาชน : 1234567899999

ประชาชน :

วัน / เดือน / ปีเกิด : วันที่ 5 เดือน กุมภาพันธ์ ปี 1989 (2532)

อีเมล : study@mail.com

เพศ : หญิง

คำนำชื่อ - ชื่อ - นามสกุล : นางสาว พิไล จุมนแสง

หมายเลขโทรศัพท์ที่สามารถติดต่อได้ : 0805225888

ประเภท / ระดับ / ตำแหน่ง : ข้าราชการ / วิชาการ / ปฏิบัติการ / นักวิชาการอบรมและฝึกวิชาชีพ

เรียนจบ / หัตถสถาน : เรียนช่างกลางนครสวรรค์

วันที่รับลงทะเบียน : 26 / 04 / 2562

หากข้อมูลถูกต้องครบถ้วน จะขึ้นหน้าจอแสดง รหัสผู้ใช้งาน และรหัสผ่าน สำหรับใช้ Login เข้าสู่ระบบ เป็นการเสร็จสิ้นขั้นตอนการลงทะเบียน

### ขั้นตอนการสมัครผ่านเรียบร้อยแล้ว!!

กรุณาอ่านคำแนะนำด้านล่างนี้

รหัสผู้ใช้งานและรหัสผ่านด้านล่างนี้ ใช้สำหรับเข้าใช้งานระบบ e-Learning เท่านั้น กรุณาเก็บรหัสผู้ใช้งานในภายหลัง  
ไม่นำรหัสผู้ใช้งานและรหัสผ่านให้ผู้อื่นใช้งาน เพื่อความปลอดภัยในข้อมูลส่วนตัวของคุณ

รหัสผู้ใช้งาน :        **DOC000001**

รหัสผ่าน :            **fct053**

ข้าพเจ้าได้จัดเก็บรหัสผู้ใช้งานและรหัสผ่านไว้เป็นที่เรียบร้อยแล้ว

เมื่อท่านได้รับ รหัสผู้ใช้งาน และ รหัสผ่าน จากระบบแล้ว ให้ท่านกรอกข้อมูลดังกล่าวเพื่อเข้าสู่ระบบ

e-Learning System  
Department of Corrections

รหัสผู้ใช้ (User ID) :  
ใส่ DOC แล้วตามด้วยตัวเลข 6 หลัก เช่น DOC421

รหัสผ่าน (Password) :

ลงทะเบียนเรียน | ลืม User ID | ลืม Password

## ขั้นตอนการสมัครเลือกหลักสูตรเรียน

ผู้เรียนสามารถเข้ามาดำเนินการเลือกสมัครหลักสูตรเรียนได้ด้วยตนเองกับทางระบบโดยไม่จำกัดจำนวนวิชา ทั้งนี้ ระบบจะเปิดให้ท่านสมัครหลักสูตรเรียนและเข้าเรียนในระบบด้วยตนเอง ตามช่วงเวลาที่กำหนดไว้

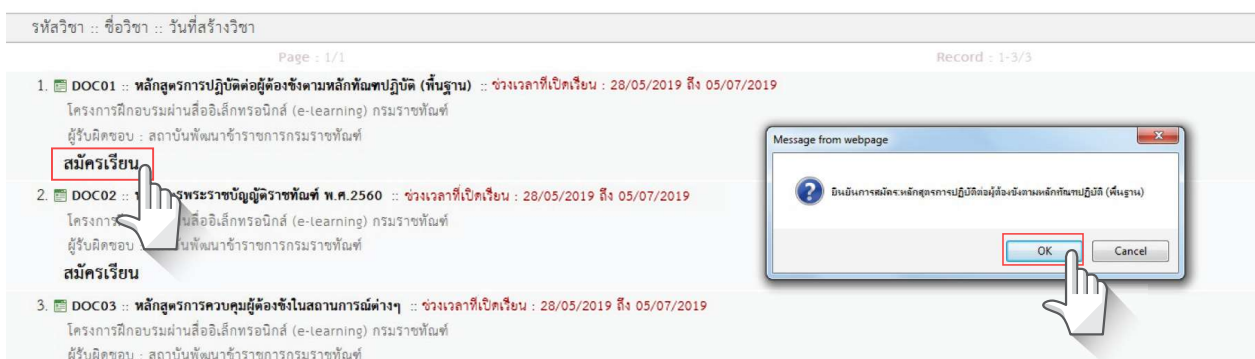
1. ให้ผู้เรียนกรอก รหัสผู้ใช้ และ รหัสผ่าน ของท่านลงในช่อง User ID และ Password แล้วคลิกปุ่ม Login เพื่อเข้าสู่ระบบ



2. เมื่อผู้เรียนเข้าสู่ระบบแล้ว ให้คลิกเลือกที่เมนู หลักสูตรของกรมราชทัณฑ์



3. จะปรากฏหน้าจอแสดงรายชื่อหลักสูตรทั้งหมดของกรมราชทัณฑ์ ให้ท่านเลือกสมัครเรียนในหลักสูตรที่สนใจ โดยคลิกที่คำว่า สมัครเรียน ซึ่งอยู่ใต้ชื่อแต่ละหลักสูตร จากนั้นจะปรากฏข้อความยืนยันการสมัครให้ กดปุ่ม OK

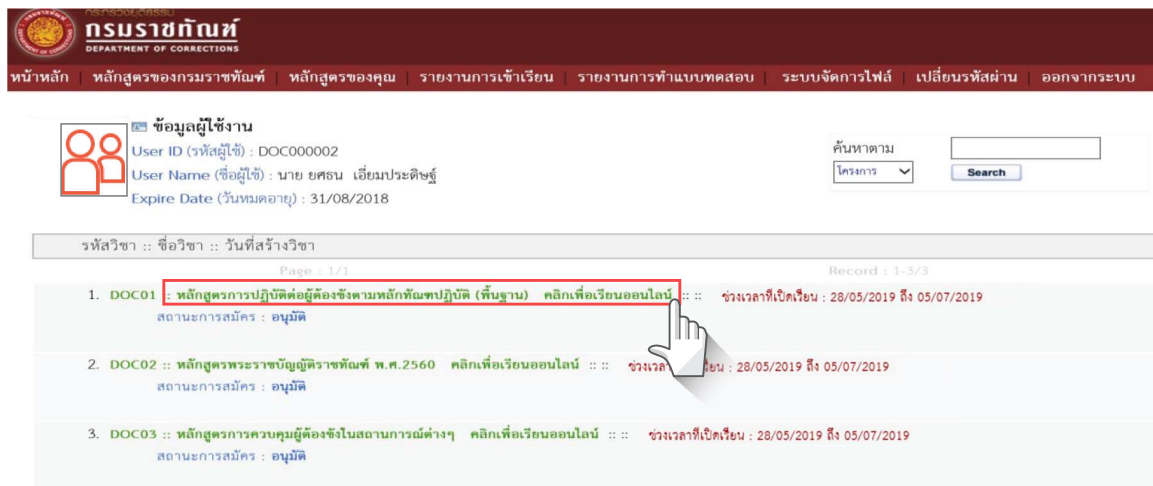


## การเข้าศึกษาบทเรียน

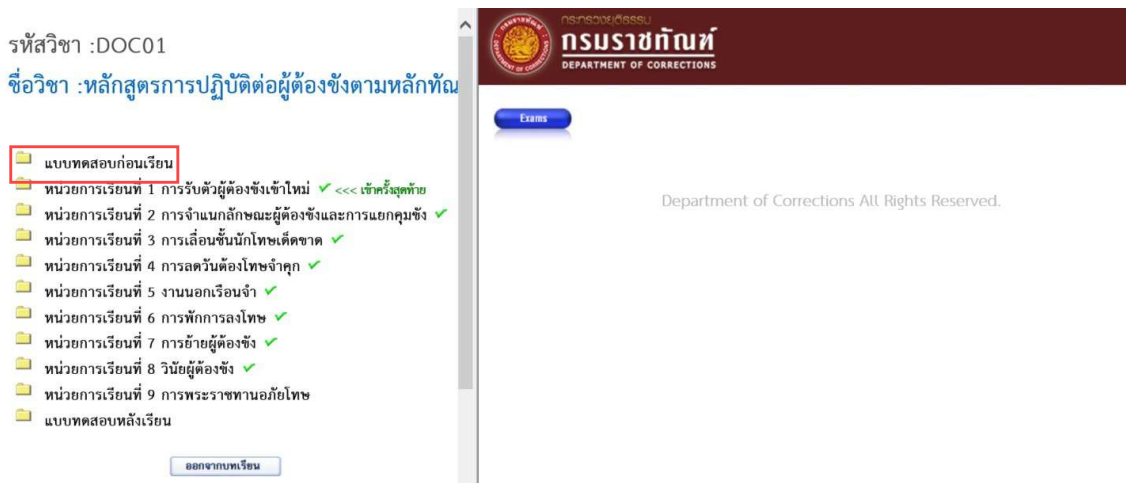
1. ให้ท่านคลิกที่เมนู **หลักสูตรของคุณ** เพื่อเข้าศึกษาหลักสูตรที่ท่านสมัครไว้



2. เมื่อระบบอนุมัติให้เรียนแล้ว ให้ผู้เรียนคลิกที่ชื่อหลักสูตร เพื่อเข้าสู่หน้าจอการศึกษาบทเรียน e-Learning ของหลักสูตรดังกล่าวต่อไป



3. เมื่อเข้าสู่หน้าจอบทเรียนของหลักสูตรแล้ว ให้ทำแบบทดสอบก่อนเรียน (Pre-test) เป็นอันดับแรก ให้ท่านคลิกที่ปุ่ม **exam** เพื่อเริ่มทำแบบทดสอบ โดยมีกำหนดเวลาในการทำแบบทดสอบ 40 นาที และทำแบบทดสอบก่อนเรียนได้เพียงครั้งเดียว





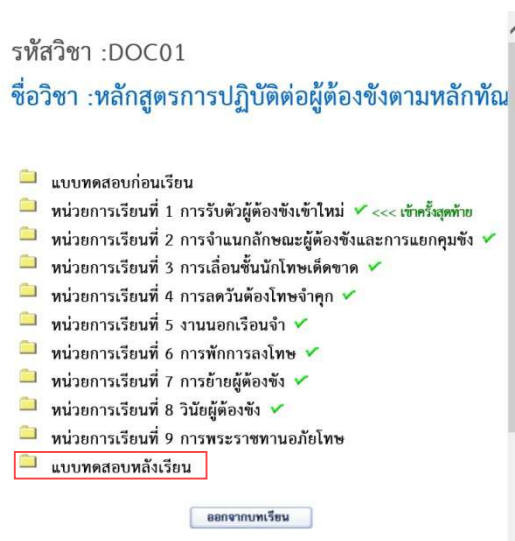
เมื่อปรากฏแบบทดสอบขึ้นแล้ว เวลาของการทำแบบทดสอบจะเริ่มนับทันที ให้ผู้เรียนทำแบบทดสอบโดยคลิกเลือกคำตอบ แล้วคลิก Next เพื่อทำแบบทดสอบข้อต่อไป เมื่อทำจนครบทุกข้อแล้วให้คลิก Finish เพื่อทำการส่งกระดาษคำตอบสู่ระบบ ทั้งนี้ผู้เรียนสามารถตรวจสอบคะแนนที่ทำได้ในเมนู รายงานการทำแบบทดสอบ



4. หลังจากที่ท่านทำแบบทดสอบก่อนเรียนเสร็จแล้ว ให้ท่านคลิกเข้าศึกษาเนื้อหาบทเรียนตามโครงสร้างวิชาเรียน (หน่วยการเรียนรู้) ที่อยู่ทางด้านซ้ายมือ



5. เมื่อผู้เรียนศึกษาบทเรียนตามลำดับครบทุกหน่วยการเรียนรู้ และมีชั่วโมงการเรียนครบตามที่หลักสูตรกำหนดแล้ว (3 ชั่วโมงต่อหลักสูตร) ผู้เรียนสามารถคลิกเข้าทำแบบทดสอบหลังเรียน (Post-test) ได้ โดยคลิกที่ปุ่ม exam เพื่อเริ่มทำแบบทดสอบ ซึ่งผู้เรียนมีสิทธิ์ในการทำแบบทดสอบหลังเรียน ได้ไม่เกิน 3 ครั้ง ต่อหลักสูตร และมีกำหนดเวลาในการทำแบบทดสอบ 40 นาที ต่อครั้ง โดยผู้เรียนต้องทำแบบทดสอบหลังเรียนให้ได้คะแนนไม่น้อยกว่า 60% จึงถือว่าผ่านเกณฑ์การเรียนผ่านสื่ออิเล็กทรอนิกส์ (e-Learning) ตามหลักเกณฑ์ของหลักสูตรนั้นๆ



## รายงานการเข้าเรียน

เมื่อท่านต้องการตรวจสอบรายงานการเข้าเรียนของท่านว่าท่านเรียนได้กี่ชั่วโมง ผ่านเงื่อนไขของการฝึกอบรม (ชั่วโมงการเรียน) ของท่านหรือไม่ ท่านสามารถเข้าทำการตรวจสอบได้ด้วยตนเอง ดังนี้

- 1) ให้ท่านคลิกที่เมนูรายงานการเข้าเรียน และคลิกเลือกรายงานการเข้าเรียนที่ด้านท้ายของแต่ละหลักสูตรเพื่อเข้าสู่จำนวนชั่วโมงที่ท่านได้ศึกษาไปแล้ว

กรบราชทัณฑ์  
DEPARTMENT OF CORRECTIONS

หน้าหลัก | หลักสูตรของกรมราชทัณฑ์ | หลักสูตรของคุณ | **รายงานการเข้าเรียน** | รายงานการทำแบบทดสอบ | ระบบจัดการไฟล์ | เปลี่ยนรหัสผ่าน | ออกจากระบบ

**ข้อมูลผู้ใช้งาน**  
 User ID (รหัสผู้ใช้) : DOC000002  
 User Name (ชื่อผู้ใช้) : นาย ยศธณ เอี่ยมประดิษฐ์  
 Expire Date (วันหมดอายุ) : 31/08/2020

ลำดับ :: รหัสวิชา :: ชื่อวิชา

Page : 1/1 Record : 1-3/3

1. DOC01 :: หลักสูตรการปฏิบัติต่อผู้ต้องขังตามหลักทัณฑ์ปฏิบัติ (พื้นฐาน)  รายงานการเข้าเรียน
2. DOC02 :: หลักสูตรพระราชบัญญัติราชทัณฑ์ พ.ศ.2560  รายงานการเข้าเรียน
3. DOC03 :: หลักสูตรการควบคุมผู้ต้องขังในสถานการณ์ต่างๆ  รายงานการเข้าเรียน

ท่านจะพบข้อมูลการเข้าเรียนของท่าน โดยระบบจะแสดงจำนวนชั่วโมงเรียนรวมที่ท่านได้ศึกษาไปแล้วให้ท่านทราบ

รายงานการเข้าเรียน (Attendance Report : Summary)  
วิชา DOC01 :: หลักสูตรการปฏิบัติต่อผู้ต้องขังตามหลักทัณฑ์ปฏิบัติ (พื้นฐาน)

Page 1

ลำดับ	รหัสประจำตัว	ชื่อ-นามสกุล	จำนวนครั้ง	จำนวนชั่วโมงรวม	เวลาที่หลักสูตรกำหนด	เวลายังเรียนไม่ครบ
1	DOC000002	ยศธณ เอี่ยมประดิษฐ์	30	5 ชั่วโมง : 59 นาที (359 นาที)	3 ชั่วโมง (180 นาที)	

## รายงานการทำแบบทดสอบ

ผู้เรียนสามารถตรวจสอบผลคะแนนการทำแบบทดสอบก่อนเรียนและแบบทดสอบหลังเรียนของแต่ละหลักสูตรได้ด้วยตนเอง ดังนี้

1) ให้ท่านคลิกที่ รายงานการทำข้อสอบ และคลิกเลือก รายงานการทำข้อสอบ ที่ด้านท้ายของแต่ละหลักสูตร เพื่อเข้าดูผลคะแนนของท่าน

กรมราชทัณฑ์  
DEPARTMENT OF CORRECTIONS

หน้าหลัก | หลักสูตรของกรมราชทัณฑ์ | หลักสูตรของคุณ | รายงานการเข้าเรียน | **รายงานการทำแบบทดสอบ** | ระบบจัดการไฟล์ | เปลี่ยนรหัสผ่าน | ออกจากระบบ

**ข้อมูลผู้ใช้งาน**  
 User ID (รหัสผู้ใช้) : DOC000002  
 User Name (ชื่อผู้ใช้) : นาย ยศน เอี่ยมประดิษฐ์  
 Expire Date (วันหมดอายุ) : 31/08/2020

ลำดับ :: รหัสวิชา :: ชื่อวิชา

Page : 1/1 Record : 1-3/3

- 1. DOC01 :: หลักสูตรการปฏิบัติต่อผู้ต้องขังตามหลักทัณฑ์ปฏิบัติ (พื้นฐาน)  รายงานการเข้าเรียน
- 2. DOC02 :: หลักสูตรพระราชบัญญัติราชทัณฑ์ พ.ศ.2560  รายงานการเข้าเรียน
- 3. DOC03 :: หลักสูตรการควบคุมผู้ต้องขังในสถานการณ์ต่างๆ  รายงานการเข้าเรียน

ท่านจะพบข้อมูลคะแนนการทำแบบทดสอบของท่าน โดยระบบจะแสดงจำนวนคะแนนสูงสุดที่ท่านทำได้

รายงานการคะแนนสอบ (Exam Report : Summary)

รหัสข้อสอบ วิชา DOC01Pre : แบบทดสอบก่อนเรียน หลักสูตรการปฏิบัติต่อผู้ต้องขังตามหลักทัณฑ์ปฏิบัติ (พื้นฐาน)

Page 1

ลำดับ	รหัสประจำตัว	ชื่อ-นามสกุล	คะแนนครั้งที่ ได้มากที่สุด	%	จำนวนครั้งที่เข้าสอบ
1	DOC000002	ยศน เอี่ยมประดิษฐ์	18 / 20	90%	1

ข้อมูล ณ วันที่ 24 พฤษภาคม 2018

## การขอรับเอกสารรับรอง / ข้อมูลวุฒิบัตร / ใบประกาศ

เมื่อผู้เรียนผ่านเกณฑ์การเรียนผ่านสื่ออิเล็กทรอนิกส์ (e-Learning) ของแต่ละหลักสูตรตามที่กรมราชทัณฑ์กำหนด ให้ดำเนินการ ดังนี้

1. ให้คลิกที่เมนู หลักสูตรของคุณ แล้วคลิกที่คำว่า วุฒิบัตร (Certificate) ในหลักสูตรที่ผ่านการเรียน

กรมราชทัณฑ์  
DEPARTMENT OF CORRECTIONS

หน้าหลัก หลักสูตรของกรมราชทัณฑ์ **หลักสูตรของคุณ** รายงานการเข้าเรียน รายงานการทำแบบทดสอบ ระบบจัดการไฟล์ ข้อมูลส่วนบุคคล เปลี่ยนรหัสผ่าน ออกจากระบบ

User Info

User ID (รหัสผู้ใช้) : DOC000002  
User Name (ชื่อผู้ใช้) : นาย ยศธณ เอี่ยมประดิษฐ์  
Expire Date (วันหมดอายุ) : 31/08/2020

ประวัติการได้รับวุฒิบัตร

รหัส	ชื่อหลักสูตร / วิชา	รหัสผู้เรียน	วันเวลาที่ออกวุฒิบัตร
DOC01	หลักสูตรการปฏิบัติต่อผู้ต้องขังตามหลักทัณฑ์ปฏิบัติ (พื้นฐาน)	DOC000002	30/4/2562 13:19:00

กรมราชทัณฑ์  
DEPARTMENT OF CORRECTIONS

หน้าหลัก หลักสูตรของกรมราชทัณฑ์ หลักสูตรของคุณ รายงานการเข้าเรียน รายงานการทำแบบทดสอบ คณะทำงาน ระบบจัดการไฟล์ เปลี่ยนรหัสผ่าน ออกจากระบบ

ข้อมูลผู้ใช้งาน

User ID (รหัสผู้ใช้) : DOC005008  
User Name (ชื่อผู้ใช้) : นางสาว มิ่งทิรา แสงศิริ  
Expire Date (วันหมดอายุ) : 20/12/2024

ค้นหาตาม  
โครงการ

รหัสวิชา :: ชื่อวิชา :: วันที่สร้างวิชา

Page : 1/1 Record : 1-5/5

1. DOC01 :: หลักสูตรการปฏิบัติต่อผู้ต้องขังตามหลักทัณฑ์ปฏิบัติ (พื้นฐาน) รุ่นที่ 1 :: ขงผลลาที่เบิกเรียน : 01/03/2020 ถึง 25/03/2020 สถานะการสมัคร : **อนุมัติ**  
 ความสำเร็จในการศึกษาบทเรียน 100.00%  
**วุฒิบัตร (Certificate)**
2. DOC02 :: หลักสูตรพระราชาคณะชั้นราชบัณฑิต พ.ศ.2560 รุ่นที่ 1 :: ขงผลลาที่เบิกเรียน : 01/03/2020 ถึง 25/03/2020 สถานะการสมัคร : **อนุมัติ**  
 ความสำเร็จในการศึกษาบทเรียน 100.00%  
 วุฒิบัตร (Certificate)
3. DOC03 :: หลักสูตรการควบคุมผู้ต้องขังในสถานการณ์ต่างๆ รุ่นที่ 1 :: ขงผลลาที่เบิกเรียน : 01/03/2020 ถึง 25/03/2020 สถานะการสมัคร : **อนุมัติ**  
 ความสำเร็จในการศึกษาบทเรียน

2. จะเข้าสู่หน้าจอเพื่อส่งคำร้องขอรับวุฒิบัตร ให้กดปุ่ม ดำเนินการส่งคำร้องขอวุฒิบัตร

**กรมราชทัณฑ์**  
DEPARTMENT OF CORRECTIONS

หน้าหลัก | หลักสูตรโครงการรวมราชทัณฑ์ | หลักสูตรของกรม | รายงานการขึ้นเรียน | รายงานการเข้าแบบทดสอบ | ระบบจัดการไฟล์ | ข้อมูลส่วนบุคคล | เมื่อนับวันผ่าน | ออกจากระบบ

**User Info**

User ID (รหัสผู้ใช้) : DCC005008  
User Name (ชื่อผู้ใช้) : นางสาว กิ่งศิลา แสงศิริ  
Expire Date (วันหมดอายุ) : 20/12/2024

**กรุณาอ่านเงื่อนไขก่อนทำการขอรับวุฒิบัตร**

**ชื่อหลักสูตร : หลักสูตรการจำแนกลักษณะผู้ต้องขัง**

เวลาเรียนรวมของกรม	แบบทดสอบก่อนเรียน	แบบทดสอบหลังเรียน	สรุป
3 ชั่วโมง 5 นาที (ผ่าน)	8 คะแนน (ผ่าน)	19 คะแนน จาก 20 คะแนน(ผ่าน)	ผ่าน

เงื่อนไขการได้รับใบประกาศนียบัตร

1. เวลาที่จะต้องศึกษา 3 ชั่วโมง (180 นาที)
2. ต้องทำแบบทดสอบก่อนเรียน
3. แบบทดสอบหลังเรียนจะต้องไม่น้อยกว่า 60%

**ดำเนินการส่งคำร้องขอรับวุฒิบัตร หลักสูตรการจำแนกลักษณะผู้ต้องขัง**

3. จากนั้นจะเข้าสู่หน้าจอเพื่อดำเนินการออกใบวุฒิบัตร ให้ท่านอ่านเงื่อนไขการขอรับวุฒิบัตร และคลิก ยอมรับเงื่อนไขดังกล่าว แล้วจึงกดปุ่ม ดำเนินการออกวุฒิบัตร

**กรมราชทัณฑ์**  
DEPARTMENT OF CORRECTIONS

หน้าหลัก | หลักสูตรโครงการรวมราชทัณฑ์ | หลักสูตรของกรม | รายงานการขึ้นเรียน | รายงานการเข้าแบบทดสอบ | ระบบจัดการไฟล์ | ข้อมูลส่วนบุคคล | เมื่อนับวันผ่าน | ออกจากระบบ

**User Info**

User ID (รหัสผู้ใช้) : DCC005008  
User Name (ชื่อผู้ใช้) : นางสาว กิ่งศิลา แสงศิริ  
Expire Date (วันหมดอายุ) : 20/12/2024

**เงื่อนไขการขอรับวุฒิบัตร หลักสูตรการจำแนกลักษณะผู้ต้องขัง มีดังนี้**

1. ตรวจสอบ ชื่อ,นามสกุล,คำนำหน้า ให้ถูกต้องก่อนขอรับวุฒิบัตร
2. ทบทวนสามารถขอรับวุฒิบัตรได้หลักสูตรละ 1 ครั้งเท่านั้น
3. วันที่ยังคงวุฒิบัตรจะไม่สามารถเปลี่ยนแปลงและแก้ไขได้
4. วุฒิบัตรระบบได้ทำการออกให้แล้วจะถูกเก็บอยู่ในเมนู หน้าหลัก => ข้อมูลวุฒิบัตร / ใบประกาศนียบัตร
5. ผู้เรียนจะต้องทำการอัปเดตโปรแกรม Adobe Acrobat เพื่อใช้สำหรับเปิดใบวุฒิบัตร ให้เรียบร้อย ถึงจะดำเนินการดาวน์โหลดวุฒิบัตรได้

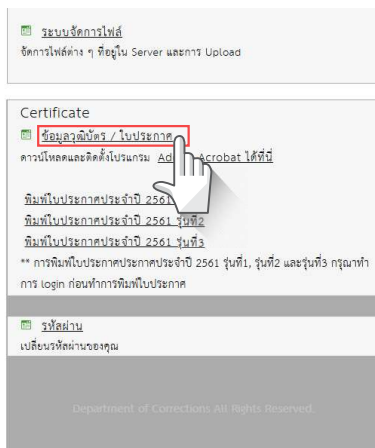
ข้าพเจ้ายอมรับและได้อ่านเงื่อนไขดังกล่าวข้างต้นเรียบร้อยแล้ว

**ดำเนินการออกวุฒิบัตร**

## การพิมพ์เอกสารรับรอง / ข้อมูลผู้สมัคร / ใบประกาศ

ท่านสามารถดำเนินการพิมพ์เอกสารรับรอง/ข้อมูลผู้สมัคร/ใบประกาศ ได้ด้วยตนเอง ดังนี้

1. คลิกเมนู หน้าหลัก แล้วเลื่อนหน้าจอลงมาด้านล่าง จะพบหัวข้อ Certificate ให้คลิกเลือกที่ ข้อมูลผู้สมัคร / ใบประกาศ



2. จะปรากฏหน้าจอ ประวัติการได้รับวุฒิบัตร ให้คลิกที่ รายละเอียดวุฒิบัตร ในหลักสูตรที่ต้องการ

**User Info**

User ID (รหัสผู้ใช้) : DOC000002  
 User Name (ชื่อผู้ใช้) : นาย ยศธร เอี่ยมประดิษฐ์  
 Expire Date (วันหมดอายุ) : 31/08/2020

ประวัติการได้รับวุฒิบัตร

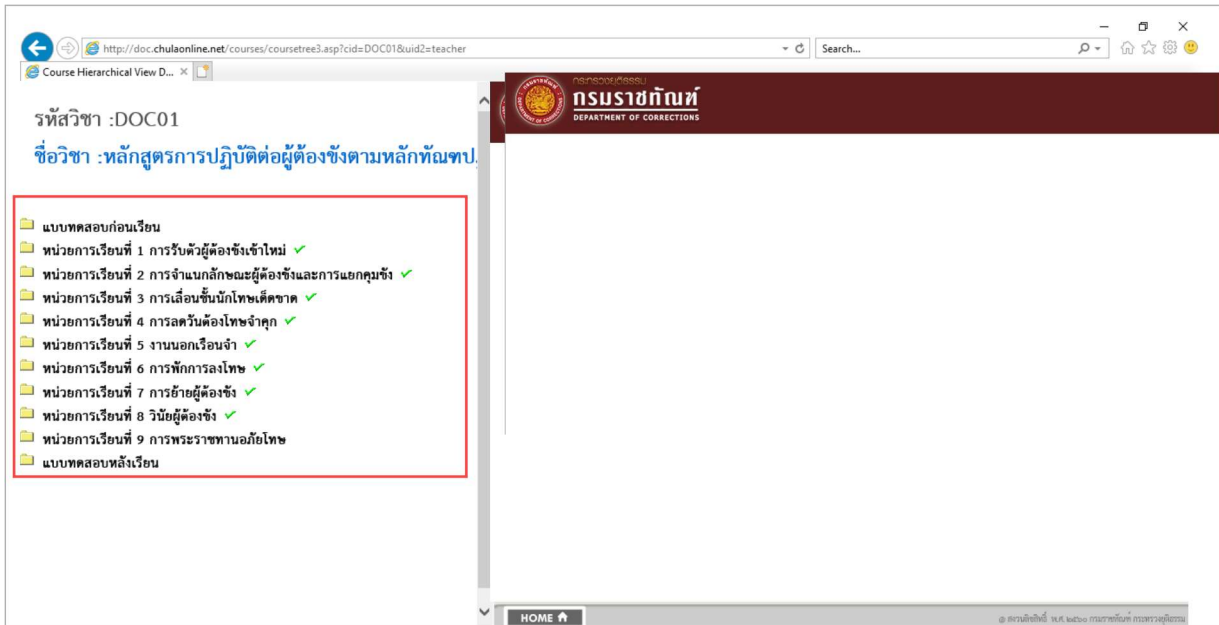
รหัส	ชื่อหลักสูตร / วิชา	รหัสผู้เรียน	วันเวลาที่ออกวุฒิบัตร
DOC01	หลักสูตรการปฏิบัติต่อผู้ต้องขังตามหลักทัณฑ์ปฏิบัติ (พื้นฐาน)	DOC000002	30/4/2562 13:19:00

หมายเหตุ ข้อมูลผู้สมัคร / ใบประกาศ จะอยู่ในระบบตลอดเวลา ผู้ผ่านการฝึกอบรมสามารถเข้าระบบได้ตามระยะเวลาที่ระบบเปิดดำเนินการ

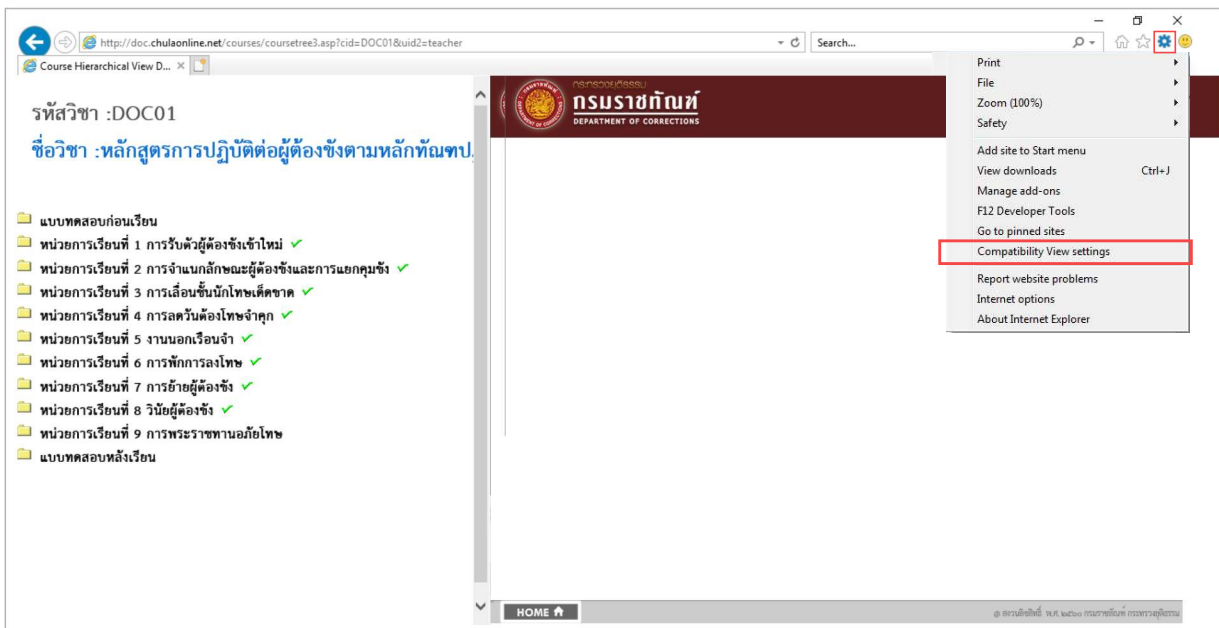
## การตั้งค่าหน้าจอเพื่อให้การแสดงผลครบถ้วน

สำหรับ การเข้าใช้งานผ่าน Web browser : Internet Explorer

1. หากหน้าจอด้านซ้ายมือแสดงผลเฉพาะ ข้อมูลหน่วยการเรียนรู้

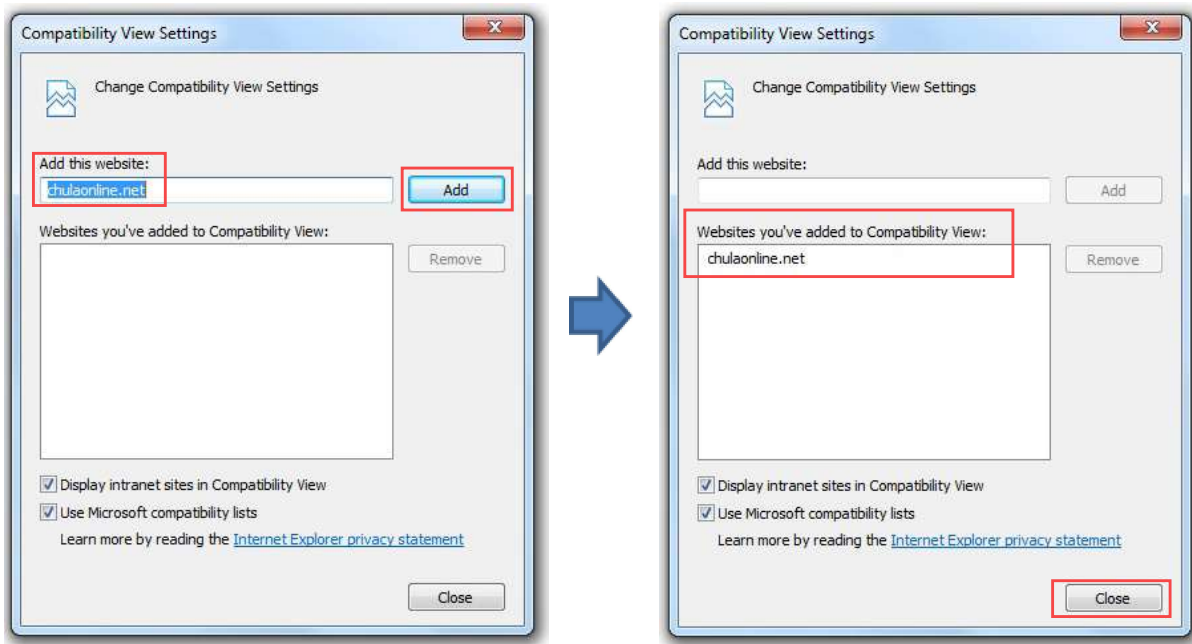


2. ใ้กดปุ่ม ตั้งค่า  แล้วเลือก Compatibility View settings



### 3. จะปรากฏหน้าต่าง Compatibility View settings

- ในช่อง Add this website : จะพบข้อความว่า chulaonline.net ให้กดปุ่ม Add
- ข้อความ chulaonline.net จะมาปรากฏในช่อง Website you've added to Compatibility View
- ให้กดปุ่ม Close ปิดหน้าจอ



จะปรากฏหน้าจอที่แสดงผลสมบูรณ์ครบถ้วนดังนี้

